

Ittlingen

Verwaltungsraum Eppingen

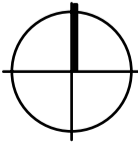
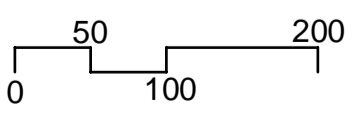

**STADT EPPINGEN
GEMEINDE GEMMINGEN
GEMEINDE ITTLINGEN**

Gemeinsamer
Flächennutzungsplan 2017

Ausschnitt Gemeinde Ittlingen

Planstand: 26.02.2007

Maßstab 1:5.000
Originalmaßstab 1: 10.000

WICK+PARTNER
ARCHITEKTEN STADTPLANER
Gesellschaft für Stadtplanung,
Landschaftsplanung, Bauplanung
und kommunale Beratung
Gähkopf 18 • 70192 Stuttgart
info@wick-partner.de • www.wick-partner.de